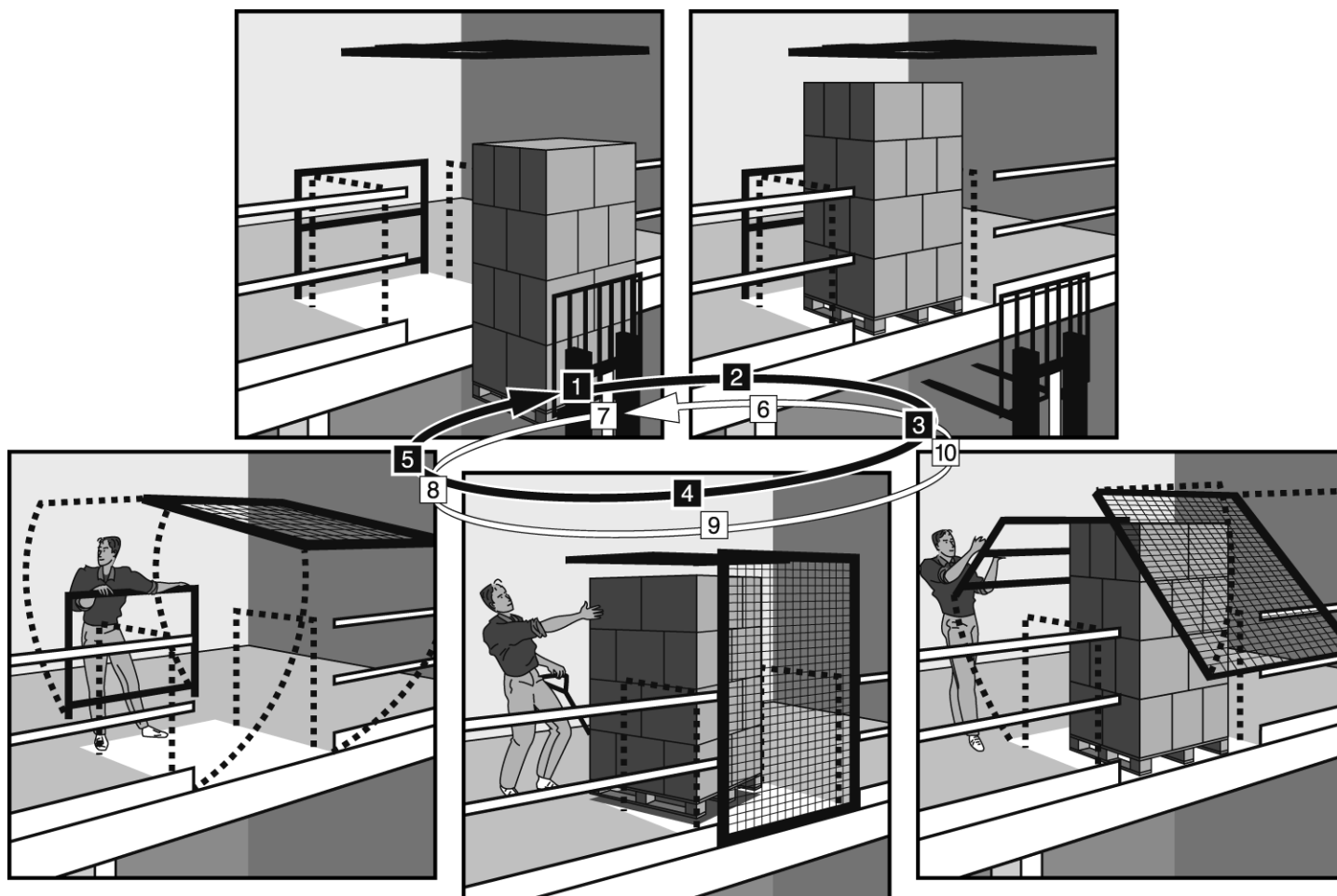


■ CYCLE D'UTILISATION



APPROVISIONNEMENT

| 1. Préparation | 2. Réception | 3. Inversion | 4. Retrait | 5. Renouveaulement |
|--|--|---|--|---|
| La zone de réception des marchandises est isolée par le garde-corps. | Le chariot peut déposer la charge à tout instant, indépendamment de l'activité sur la plate-forme. | Un simple geste suffit. L'opérateur relève le garde-corps, le panneau grillagé se ferme et se verrouille automatiquement. | La marchandise peut être évacuée globalement ou colis par colis par l'arrière. | Un simple geste suffit à nouveau pour reconstituer la zone de réception, aidé par le mécanisme bi-stable. |

EVACUATION

| 6. Attente | 7. Descente | 8. Inversion | 9. Alimentation | 10. Présentation |
|--|-------------------------------|------------------------------------|--------------------------------------|---|
| Le chariot assure la reprise sans l'aide de l'opérateur. | La marchandise est descendue. | Plus tard, l'opérateur intervient. | Une autre palette est mise en place. | Un geste suffit pour basculer l'appareil. |

■ CARACTERISTIQUES



. FUNKTION
• FONCTIONS :
 Évite les chutes :
 - de personnel,
 - de charges palettisées,
 - de colis dépalettisés,
 - de transpalette manuel.
• USAGE :
 Industriel.
• PILOTAGE :
 Manuel par l'opérateur sur la plate-forme.
 FINSATZMÖGLICHKEITEN

. KONSTRUKTION
• CONSTRUCTION :
 Mécanisme et supports acier.
 Panneau avant grillagé sur cadre acier.
 Garde-corps arrière 3 lisses.
 Peinture époxy jaune RAL 1007.
. MONTAGE
• INSTALLATION :
 Supports fixés au sol par platines et repris à leur partie avant sur les montants des garde-corps fixes.
 Livraison en kit sans boulonnerie de fixation.
• APPLICATIONS :

. EINSATZ

ABMESSUNGEN

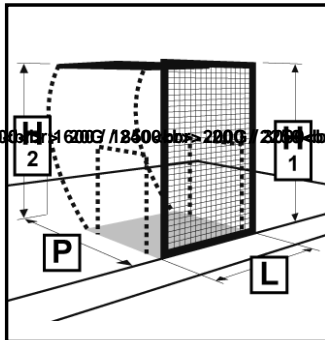
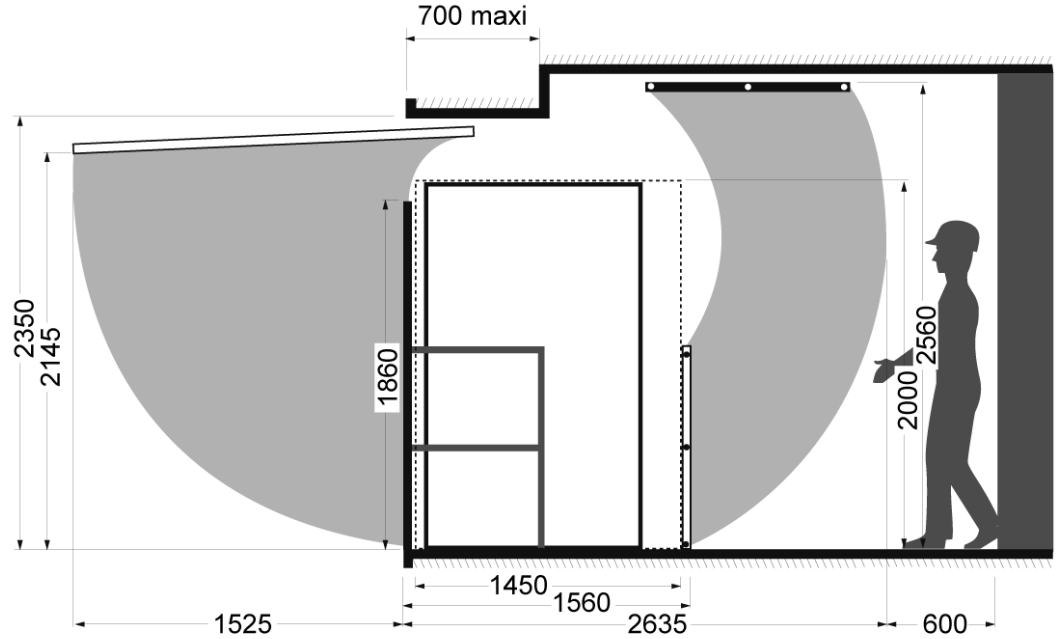
LEGENDE

H: Gesamthöhe der Vorrichtung.
T: Gesamttiefe der Vorrichtung.
B: Gesamtbreite der Vorrichtung.
TB: erforderliche Tiefe für Bedienung.

h: maximale Höhe der Last.
t: maximale Tiefe der Last.
b: maximale Breite der Last.

h1: verfügbare Höhe unter dem angehobenen Geländer.
t1: Lichtes Tiefenmaß im Inneren der Vorrichtung.
b1: lichte Breite im Inneren des Geländers.

t2: maximale Tiefe zwischen Geländer und Rand der Plattform.
t3: maximale Tiefe zwischen hinterem angehobenen Geländer und Rand der Plattform.



| Appareil | Dimensions utiles charges / espace (mm) | | | Encombrement hors-tout de l'appareil (mm) | | | | |
|----------|---|-------------|-------------|---|------------------|-------------|-----------------------|---------------------|
| | Modele selon largeur | largeur | hauteur | profondeur | largeur standard | hauteur | prof. ouvert sur vide | prof. en manoeuvre* |
| | Réf. / L | I / I1 | h / h1 | p / p1 | L | H | p2 | P |
| | 2635 / 2560 | 2000 / 1860 | 2350 / 2145 | 1200 / 1450 | 2635 / 2600 | 5600 / 5850 | | 2635 + 600 |

* Manoeuvre : 600 mm en profondeur sont nécessaires pour l'opérateur.

VARIANTES SUR DEVIS

| Referenz | 1.1 | 1.2 | 1.3 | 1.4 | 2.1 | 2.2 | 3.1 | 3.2 | 3.3 | 3.4 | 3.5 | 3.6 | 3.7 | 4.1 | 4.2 | 5.5 | 6.1 | 6.2 | 7.1 | 7.2 | 7.3 | 9.1 | 9.2 | |
|-------------------------------------|-----|-----|-----|-----|-----|-----|-----|-----|-----|-----|-----|-----|-----|-----|-----|-----|-----|-----|-----|-----|-----|-----|-----|---|
| Inox | ✓ | ✓ | ✓ | ✓ | ✓ | ✓ | ✓ | ✓ | ✓ | ✓ | ✓ | ✓ | ✓ | ✓ | ✓ | ✓ | ✓ | ✓ | ✓ | ✓ | ✓ | ✓ | ✓ | ✓ |
| Traitements RAL | ✓ | ✓ | ✓ | ✓ | ✓ | ✓ | ✓ | ✓ | ✓ | ✓ | ✓ | ✓ | ✓ | ✓ | ✓ | ✓ | ✓ | ✓ | ✓ | ✓ | ✓ | ✓ | ✓ | ✓ |
| Shotpavage alu-zinc | ✓ | ✓ | ✓ | ✓ | ✓ | ✓ | ✓ | ✓ | ✓ | ✓ | ✓ | ✓ | ✓ | ✓ | ✓ | ✓ | ✓ | ✓ | ✓ | ✓ | ✓ | ✓ | ✓ | ✓ |
| Antiréflexion | ✓ | ✓ | ✓ | ✓ | ✓ | ✓ | ✓ | ✓ | ✓ | ✓ | ✓ | ✓ | ✓ | ✓ | ✓ | ✓ | ✓ | ✓ | ✓ | ✓ | ✓ | ✓ | ✓ | ✓ |
| Construction renforcée | ✓ | ✓ | ✓ | ✓ | ✓ | ✓ | ✓ | ✓ | ✓ | ✓ | ✓ | ✓ | ✓ | ✓ | ✓ | ✓ | ✓ | ✓ | ✓ | ✓ | ✓ | ✓ | ✓ | ✓ |
| Auto-verrouillage | ✓ | ✓ | ✓ | ✓ | ✓ | ✓ | ✓ | ✓ | ✓ | ✓ | ✓ | ✓ | ✓ | ✓ | ✓ | ✓ | ✓ | ✓ | ✓ | ✓ | ✓ | ✓ | ✓ | ✓ |
| Largeur selon charge | ✓ | ✓ | ✓ | ✓ | ✓ | ✓ | ✓ | ✓ | ✓ | ✓ | ✓ | ✓ | ✓ | ✓ | ✓ | ✓ | ✓ | ✓ | ✓ | ✓ | ✓ | ✓ | ✓ | ✓ |
| Profondeur selon charge | ✓ | ✓ | ✓ | ✓ | ✓ | ✓ | ✓ | ✓ | ✓ | ✓ | ✓ | ✓ | ✓ | ✓ | ✓ | ✓ | ✓ | ✓ | ✓ | ✓ | ✓ | ✓ | ✓ | ✓ |
| Profondeur limitée par obstacle | ✓ | ✓ | ✓ | ✓ | ✓ | ✓ | ✓ | ✓ | ✓ | ✓ | ✓ | ✓ | ✓ | ✓ | ✓ | ✓ | ✓ | ✓ | ✓ | ✓ | ✓ | ✓ | ✓ | ✓ |
| Hauteur selon charge | ✓ | ✓ | ✓ | ✓ | ✓ | ✓ | ✓ | ✓ | ✓ | ✓ | ✓ | ✓ | ✓ | ✓ | ✓ | ✓ | ✓ | ✓ | ✓ | ✓ | ✓ | ✓ | ✓ | ✓ |
| Hauteur limitée par obstacle | ✓ | ✓ | ✓ | ✓ | ✓ | ✓ | ✓ | ✓ | ✓ | ✓ | ✓ | ✓ | ✓ | ✓ | ✓ | ✓ | ✓ | ✓ | ✓ | ✓ | ✓ | ✓ | ✓ | ✓ |
| Encastrée | ✓ | ✓ | ✓ | ✓ | ✓ | ✓ | ✓ | ✓ | ✓ | ✓ | ✓ | ✓ | ✓ | ✓ | ✓ | ✓ | ✓ | ✓ | ✓ | ✓ | ✓ | ✓ | ✓ | ✓ |
| Entaillée | ✓ | ✓ | ✓ | ✓ | ✓ | ✓ | ✓ | ✓ | ✓ | ✓ | ✓ | ✓ | ✓ | ✓ | ✓ | ✓ | ✓ | ✓ | ✓ | ✓ | ✓ | ✓ | ✓ | ✓ |
| Accès latéral à la charge | ✓ | ✓ | ✓ | ✓ | ✓ | ✓ | ✓ | ✓ | ✓ | ✓ | ✓ | ✓ | ✓ | ✓ | ✓ | ✓ | ✓ | ✓ | ✓ | ✓ | ✓ | ✓ | ✓ | ✓ |
| Transit perpendiculaire | ✓ | ✓ | ✓ | ✓ | ✓ | ✓ | ✓ | ✓ | ✓ | ✓ | ✓ | ✓ | ✓ | ✓ | ✓ | ✓ | ✓ | ✓ | ✓ | ✓ | ✓ | ✓ | ✓ | ✓ |
| Fermeture au vent | ✓ | ✓ | ✓ | ✓ | ✓ | ✓ | ✓ | ✓ | ✓ | ✓ | ✓ | ✓ | ✓ | ✓ | ✓ | ✓ | ✓ | ✓ | ✓ | ✓ | ✓ | ✓ | ✓ | ✓ |
| Garde-corps décoratif | ✓ | ✓ | ✓ | ✓ | ✓ | ✓ | ✓ | ✓ | ✓ | ✓ | ✓ | ✓ | ✓ | ✓ | ✓ | ✓ | ✓ | ✓ | ✓ | ✓ | ✓ | ✓ | ✓ | ✓ |
| Panneau grillagé | ✓ | ✓ | ✓ | ✓ | ✓ | ✓ | ✓ | ✓ | ✓ | ✓ | ✓ | ✓ | ✓ | ✓ | ✓ | ✓ | ✓ | ✓ | ✓ | ✓ | ✓ | ✓ | ✓ | ✓ |
| Appareils lumelées | ✓ | ✓ | ✓ | ✓ | ✓ | ✓ | ✓ | ✓ | ✓ | ✓ | ✓ | ✓ | ✓ | ✓ | ✓ | ✓ | ✓ | ✓ | ✓ | ✓ | ✓ | ✓ | ✓ | ✓ |
| Appareils pour étages supérieurs | ✓ | ✓ | ✓ | ✓ | ✓ | ✓ | ✓ | ✓ | ✓ | ✓ | ✓ | ✓ | ✓ | ✓ | ✓ | ✓ | ✓ | ✓ | ✓ | ✓ | ✓ | ✓ | ✓ | ✓ |
| Seuil anti-tuile | ✓ | ✓ | ✓ | ✓ | ✓ | ✓ | ✓ | ✓ | ✓ | ✓ | ✓ | ✓ | ✓ | ✓ | ✓ | ✓ | ✓ | ✓ | ✓ | ✓ | ✓ | ✓ | ✓ | ✓ |
| Cas particulier | ✓ | ✓ | ✓ | ✓ | ✓ | ✓ | ✓ | ✓ | ✓ | ✓ | ✓ | ✓ | ✓ | ✓ | ✓ | ✓ | ✓ | ✓ | ✓ | ✓ | ✓ | ✓ | ✓ | ✓ |
| Garantie : Certificat de conformité | ✓ | ✓ | ✓ | ✓ | ✓ | ✓ | ✓ | ✓ | ✓ | ✓ | ✓ | ✓ | ✓ | ✓ | ✓ | ✓ | ✓ | ✓ | ✓ | ✓ | ✓ | ✓ | ✓ | ✓ |

26-05-22-02

Telefon: +49 2696-1068

Fax: +49 2696-755

www.tsefa.com

TSEfa • Schulstraße 1 • D - 57578 Nohn - Eifel

E-mail: tsefa@tsefa.com

Technische Sicherheits-Einrichtungen für Arbeitsschutz GmbH